

**Raiffeisenlandesbank  
Oberösterreich**



# INVESTORENPRÄSENTATION

2. Quartal 2024



# INHALT

<b>1</b>	Makrodaten und Bankensektor	Seite 3
<b>2</b>	Raiffeisenlandesbank Oberösterreich AG	Seite 9
<b>3</b>	Kennzahlen	Seite 17
<b>4</b>	Refinanzierung	Seite 23
<b>5</b>	Deckungsstock und Immobilienmarkt	Seite 28
<b>6</b>	Highlights und Kontakte	Seite 36

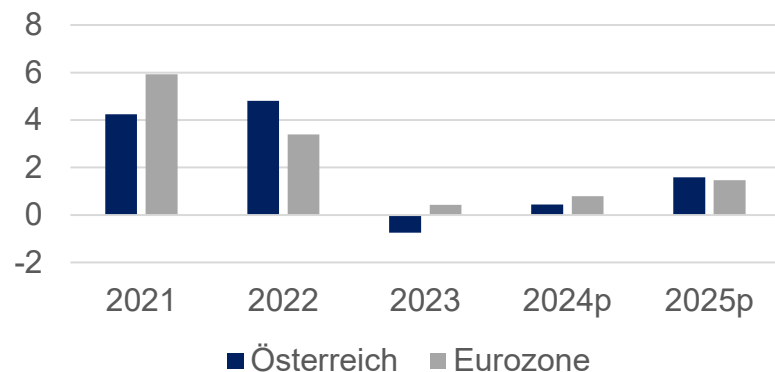


## MAKRODATEN UND BANKEN- SEKTOR

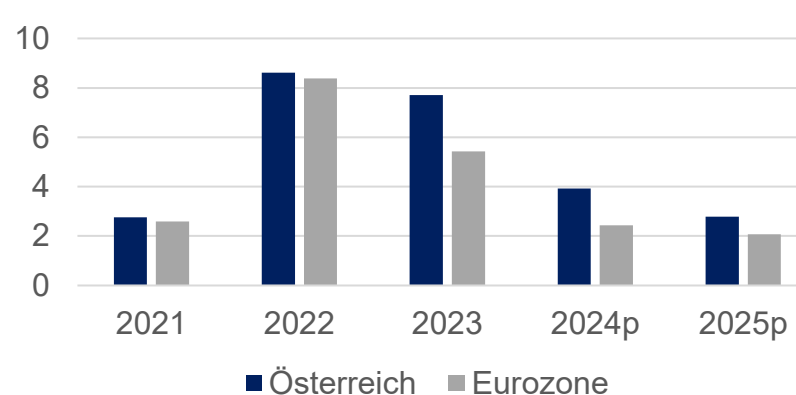
# DATEN UND FAKTEN ZU ÖSTERREICH

Allgemeine Daten	Österreich 2023	Anteil Eurozone*
Bevölkerung	9.104.772	2,5 %
Fläche (in km <sup>2</sup> )	83.879	3,0 %
BIP nominell (in Mrd. EUR)	447,1	3,1 %
BIP/Kopf (in EUR)	49.801	über Eurozone-Schnitt 19 %
Budgetsaldo (% des BIP)	-3,5	-3,5
Staatsschuldenquote (% des BIP)	78,4	88,6

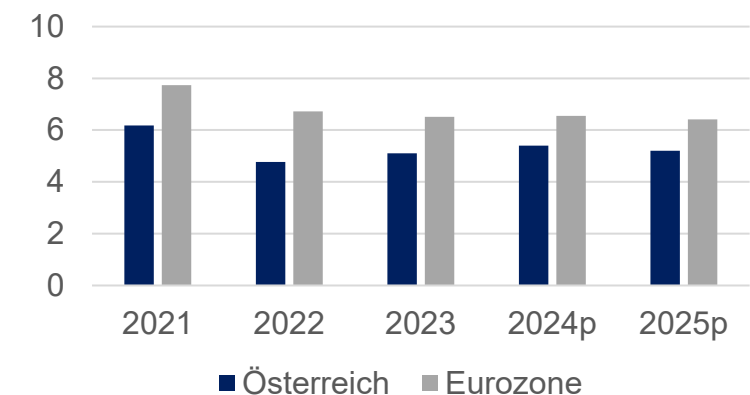
Bruttoinlandsprodukt, real in % p.a.



Inflation in % p.a.

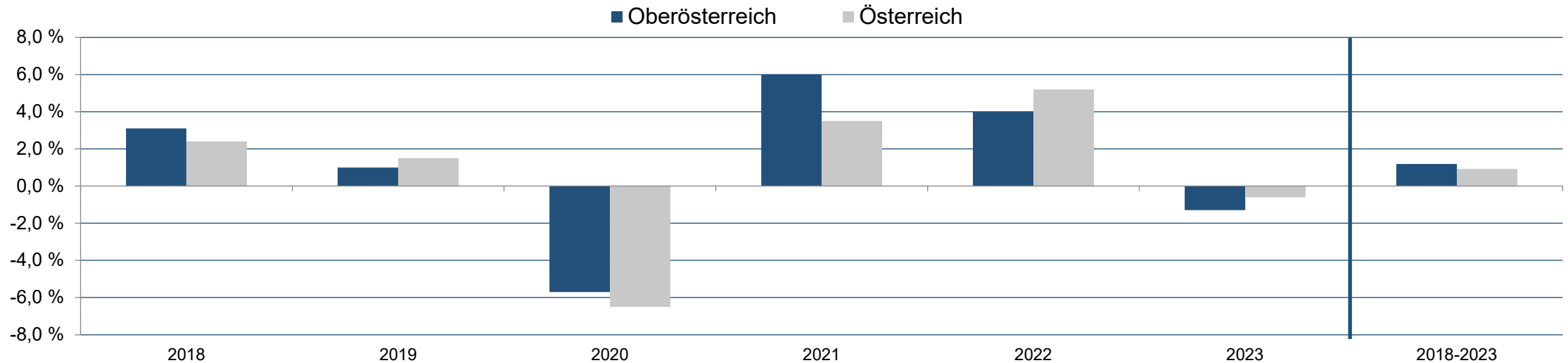


Arbeitslosigkeit in %



# DATEN UND FAKTEN ZUR REGION OBERÖSTERREICH

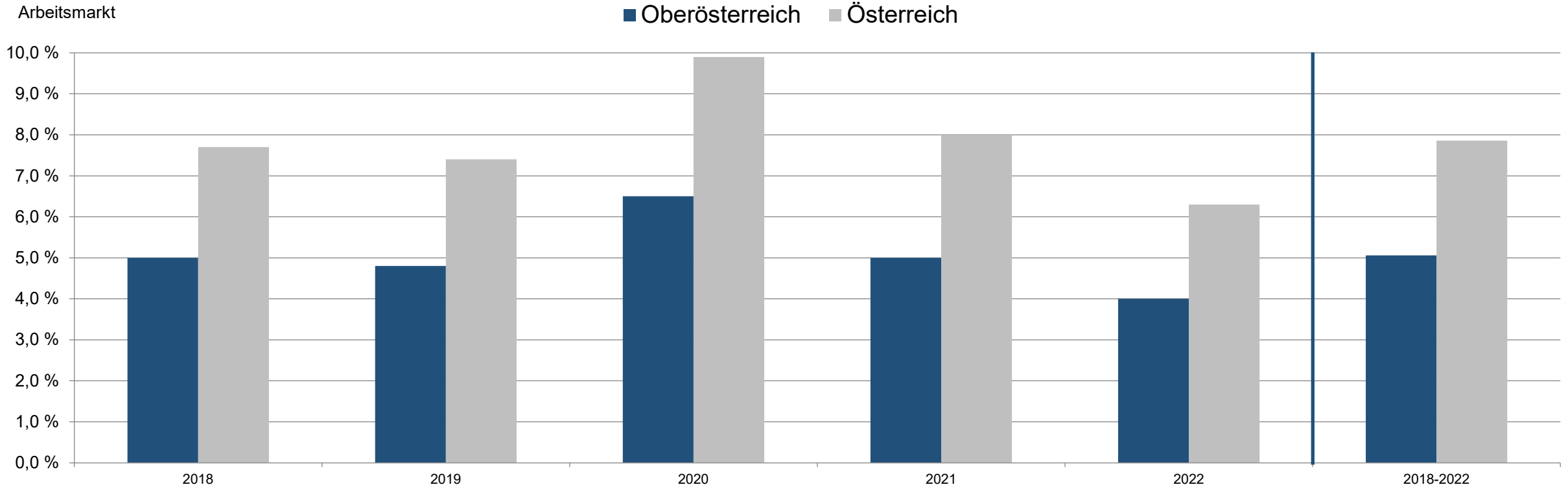
## BRUTTOREGIONALPRODUKT UND RATING



	Österreich	Ober- österreich	Steiermark	Vorarlberg	Wien	Tirol	Kärnten	Salzburg	Nieder- österreich
Moody's	Aa1				Aa1		Aa2		Aa1
S&P	AA+	AA+	AA	AA+		AA+			AAu

**Die durchschnittliche Wachstumsrate der Bruttowertschöpfung lag in OÖ im Zeitraum 2018-23 0,3 %punkte unter der Österreichs**

# DATEN UND FAKTEN ZU OBEROESTERREICH



**Die durchschnittliche Arbeitslosigkeit lag in OÖ in den letzten fünf Jahren um 2,8 %-Punkte unter der Österreichs**

# DATEN UND FAKTEN ZU OBEROESTERREICH

Oberösterreich in Zahlen	Oberösterreich	Rang *	in % zu Österreich
Einwohner	1.505.140	3	16,8
Fläche in km <sup>2</sup>	11.983	4	14,3
Beschäftigte (in Tausend)	694,6	2	17,7
Produktionswert (Industrie inkl. Bau) in EUR Mrd.	56,2	2	22,3
Exporte (Waren) in EUR Mrd.	48,8	1	22,8

Industriezweige/Produktionsdaten	Oberösterreich in EUR Mrd.	Österreich in EUR Mrd.	in % zu Österreich
Maschinen- und Metallwarenindustrie	15,1	49,5	30,5
Fahrzeugindustrie	8,0	17,1	46,5
Chemische Industrie	6,8	20,5	33,5
Elektro- und Elektronikindustrie	3,9	24,2	16,2
Lebensmittelindustrie	3,4	12,9	26,1
NE-Metallindustrie	3,6	7,1	50,1
Bauindustrie	2,6	9,0	28,7

**Der Produktionswert von rund EUR 56,2 Mrd. in Oberösterreich entspricht einem relativen Anteil am gesamten Produktionswert (Industrie inkl. Bau) Österreichs von 22,3 %.**

\* Platzierung OÖ unter den neun Bundesländern jeweils letztverfügbare Daten der WKO



# DIE GRÖSSTEN ÖSTERREICHISCHEN BANKEN

Rang	Bankinstitut	Bilanzsumme in Mrd. EUR	Emittentenrating (S&P / Moody's)
1	Erste Group Bank AG	337,2	A+ / A1
2	Raiffeisen Bank International AG - RBI	198,2	A- / A1
3	Unicredit Bank Austria AG	102,7	BBB+ / A2
4	BAWAG P.S.K. AG	55,4	- / A1
<b>5</b>	<b>Raiffeisenlandesbank Oberösterreich AG</b>	<b>47,8</b>	<b>- / A2</b>
6	Raiffeisenlandesbank Niederösterreich AG	35,1	- / A2
7	Österreichische Kontrollbank AG	34,7	AA+ / Aa1
8	Oberbank AG	27,8	A / -
9	Raiffeisenlandesbank Steiermark AG	16,8	- / Baa1
10	HYPO NOE Group	15,6	AA- / Aa1





Raiffeisenlandesbank  
Oberösterreich 

**RLB  
Oberösterreich  
AG**

# DIE BASIS FÜR EINE ERFOLGREICHE ZUKUNFT

## ECKDATEN ZUM RAIFFEISENLANDESBANK OOE KONZERN

Raiffeisenlandesbank  
Oberösterreich



### FAKTEN



- Fünftgrößte Bank Österreichs
- Größte Raiffeisenlandesbank Österreichs
- Verankert in der stärksten Wirtschaftsregion Österreichs
- Ausgeprägte regionale Stärke in Oberösterreich und der Region Süddeutschland



### BILANZKENNZAHLEN 2023 (in Mio. EUR)

- Bilanzsumme: 47.838
- Jahresüberschuss vor Steuern: 682

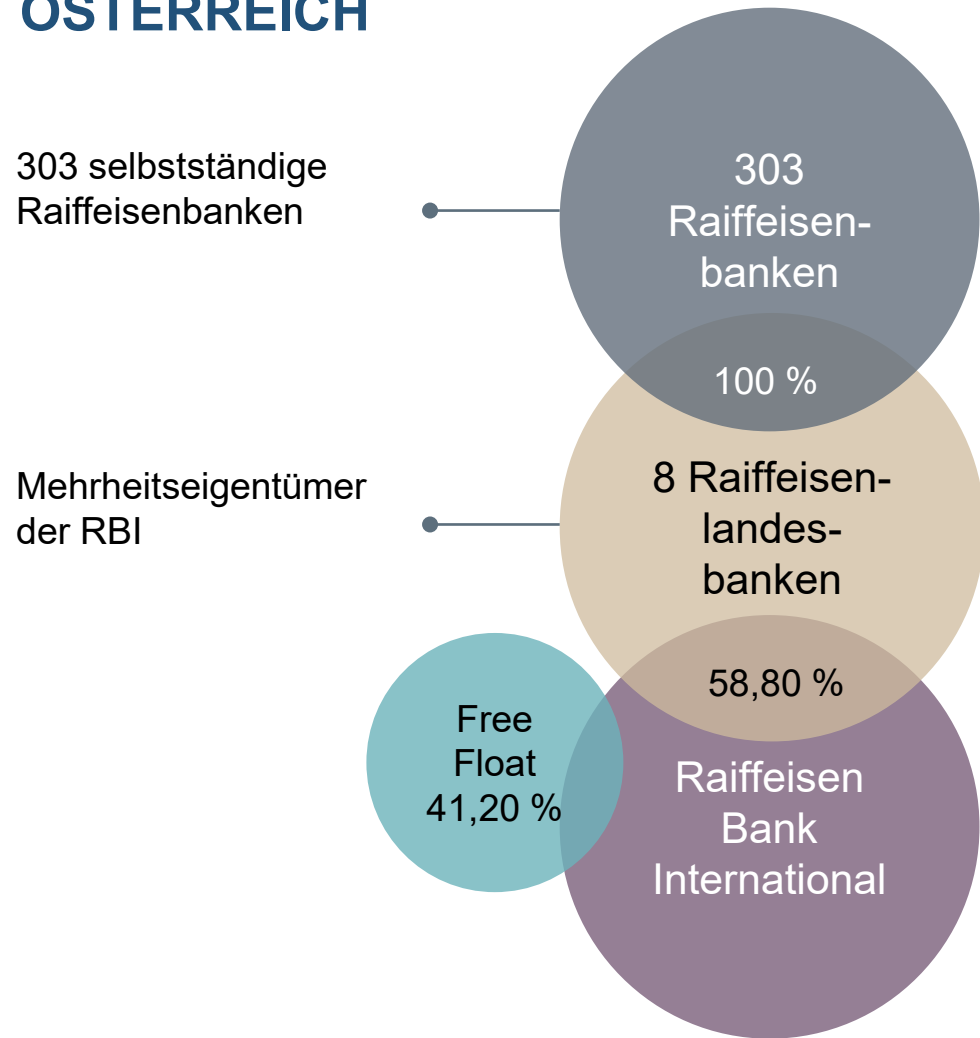
### EIGENMITTELKENNZAHLEN 2023 (in %)

- CET 1 Ratio: 16,55
- Total Capital Ratio: 17,87

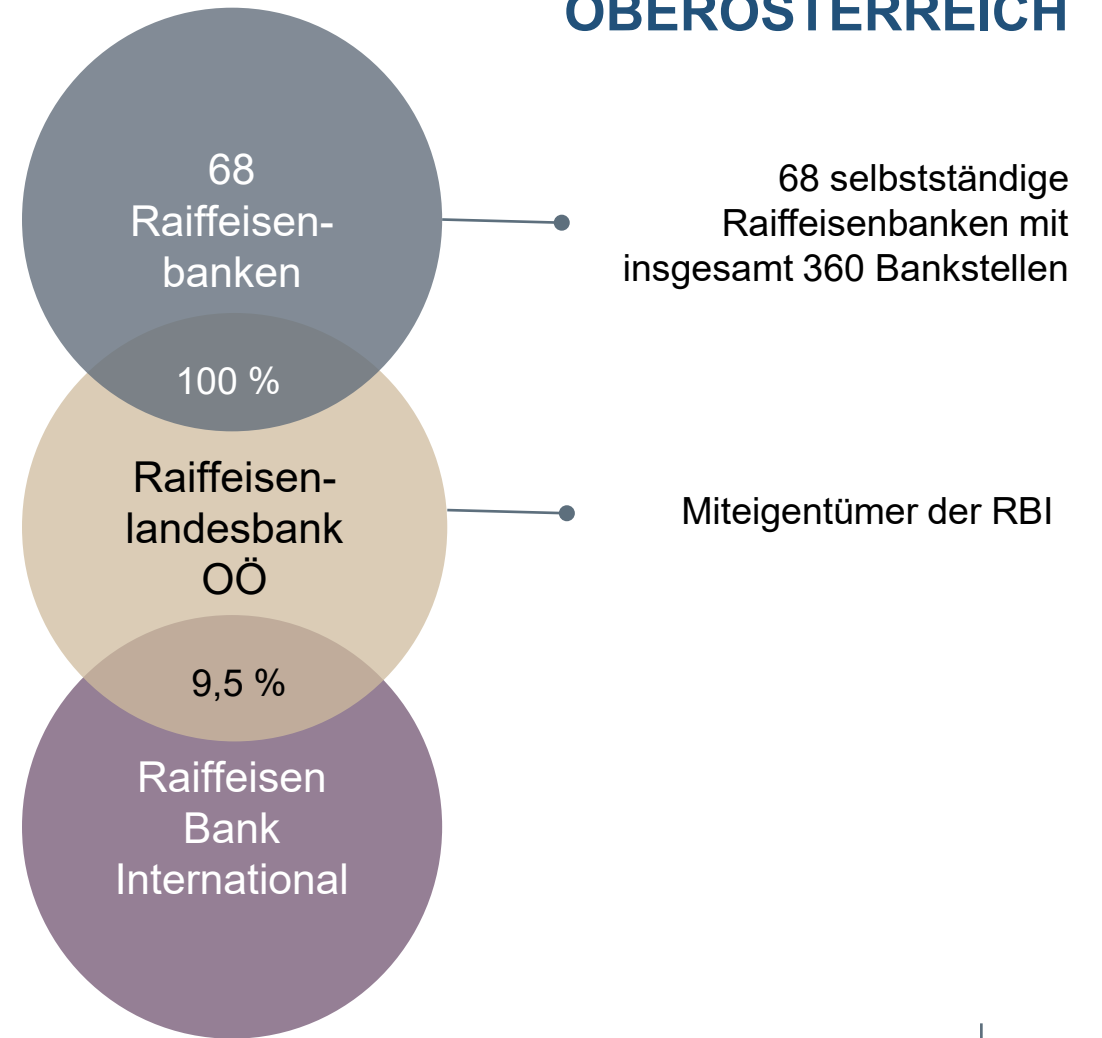
Die Raiffeisenlandesbank Oberösterreich AG agiert in der am stärksten wachsenden Region Österreichs. Das durchschnittliche Wachstum lag in der Region Oberösterreich die letzten acht Jahre um 0,4 % über dem Österreichs. Darüber hinaus liegt der Gesamtproduktionswert im Verhältnis mit rund 22,3 % deutlich über dem Gesamtösterreichs.

# AKTIONÄRSSTRUKTUR RAIFFEISENBANKENGRUPPE

## ÖSTERREICH



## OBERÖSTERREICH



# INSTITUTSBEZOGENES SICHERUNGSSYSTEM (IPS) RAIFFEISENVERBUND



## Institutional Protection Scheme (IPS) gemäß Artikel 49 (3) und 113 (7) Capital Requirements Regulation (CRR)

### Teilnehmer:

- Raiffeisenbank International AG (RBI)
- Raiffeisenlandesbanken (RLB's)
- Raiffeisenbanken österreichweit

### Zweck:

- Sicherstellung bei Bedarf von
  - **Liquidität und / oder**
  - **Solvabilität**

### Funktionalität:

- Stufe 1: Jährliche Zahlung zum Aufbau eines Sondervermögens
- Stufe 2: Zahlung bis zu 50% des durchschnittlichen Betriebsergebnisses der letzten drei Jahre
- Stufe 3: Zahlung bis zu 25% der Eigenmittel unter Berücksichtigung der regulatorischen Mindesteigenmittel plus Puffer



### Vorteile:

- Nichtabzug der Beteiligung am Zentralinstitut
- 0 % Gewichtung von Forderungen innerhalb des IPS
- OTC-Derivate können zwischen IPS Mitgliedern ohne externe Clearingstelle geschlossen werden
- Verbessertes Früherkennungssystem
- Beitragsleistung nur im Rahmen der Tragfähigkeit der einzelnen Mitglieder

# FILIALEN UND STANDORTE IN KERNEUROPA

## RAIFFEISENLANDESBANK OOE



### TSCHECHIEN

- Prag



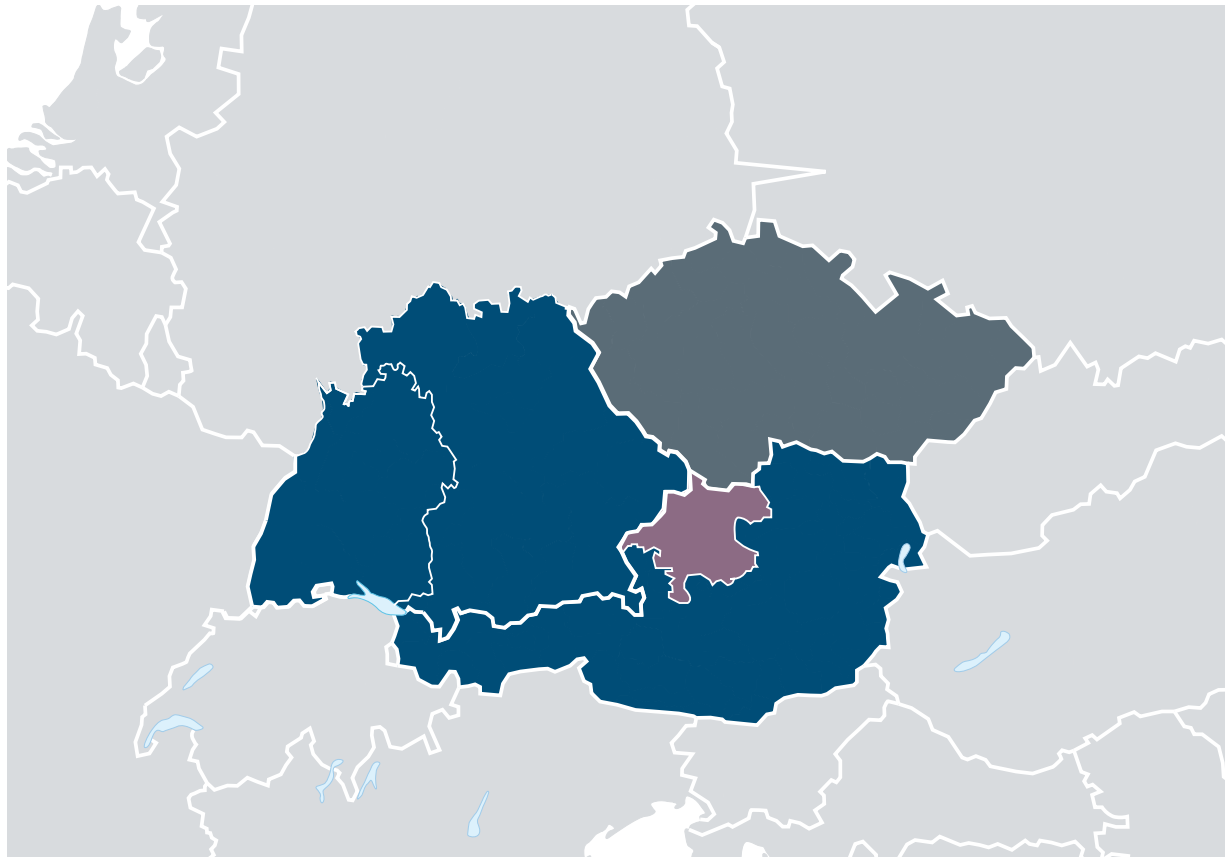
### ÖSTERREICH

- Oberösterreich
- Salzburg
- Wien



### SÜDDEUTSCHLAND

- Augsburg
- Heilbronn
- München
- Nürnberg
- Passau
- Regensburg
- Stuttgart
- Ulm
- Würzburg



# STRATEGISCHE GESCHÄFTSFELDER RAIFFEISENLANDESBANK OOE



## Treasury Financial Markets

Aktiv/Passiv Steuerung und Kundentresury

## Corporates

Firmen- / institutionelle Kunden

## Retail & Private Banking

Privat-, Gewerbe- und gehobene Privatkunden

## Raiffeisenbanken

Strategische Zusammenarbeit

## Beteiligungsmanagement

Beteiligungen auf Basis regionaler Verantwortung

Die Ausrichtung der **Raiffeisenlandesbank Oberösterreich AG** orientiert sich an den Bedürfnissen ihrer Kunden und stellt das **Treasury-, Corporate- und Privatkundengeschäft** in den Mittelpunkt ihrer Aktivitäten. Die **Zusammenarbeit** mit den selbstständigen **Raiffeisenbanken in Oberösterreich** ist ein zentraler Punkt zur Stärkung der Marktposition in der Region.



# AUSZUG - BETEILIGUNGSSTRUKTUR RAIFFEISENLANDESBANK OOE KONZERN

## BANKEN UND FINANZINSTITUTE

▪ activ factoring AG, München	100 %
▪ Raiffeisen-IMPULS-Leasing Gesellschaft m.b.H.	100 %
▪ KEPLER-FONDS Kapitalanlagegesellschaft m.b.H.	64,00 %
▪ Oberösterreichische Landesbank AG	41,14 %
▪ Raiffeisenbank a.s., Prag	25,00 %
▪ Oberösterreichische Versicherung AG	9,96 %
▪ Raiffeisen Bank International AG <sup>1)</sup>	9,51 %

## BETEILIGUNGEN AUF BASIS AT-EQUITY BEWERTUNG (AUSZUG)

▪ Raiffeisen Bank International AG	▪ AMAG
▪ Raiffeisenbank a.s., Prag	▪ Österreich. Salinen AG
▪ Oberösterreichische Landesbank AG	▪ voestalpine AG

<sup>1)</sup> Anteil am Gesamtkapital

## OUTSOURCING & BANKNAHE BETEILIGUNGEN

▪ RAITEC GmbH	78,41 %
---------------	---------

## CHANCEN & PARTNERKAPITAL

▪ VIVATIS Holding AG <sup>2)</sup>	100 %
▪ efko Frischfrucht und Delikatessen GmbH	51,00 %
▪ Österreichische Salinen AG	41,25 %
▪ AMAG Austria Metall AG	16,50 %
▪ Energie AG <sup>3)</sup>	13,97 %
▪ voestalpine AG <sup>4)</sup>	13,54 %

## IMMOBILIEN

▪ REAL-TREUHAND Management GmbH	100 %
▪ RealRendite Immobilien GmbH	100 %
▪ RealBestand Immobilien GmbH & Co KG	100 %

<sup>2)</sup> stimmberechtigter Aktienanteil < 15 %, 10,24 % RLB indirekt über RLB OÖ Invest OG

<sup>3)</sup> kumulierte Anteile inkl. Raiffeisenbankengruppe OÖ

<sup>4)</sup> über PS RLB OÖ



# RATING UND NACHHALTIGKEIT RAIFFEISENLANDESBANK OOE KONZERN

Moody's	
Langfristige Bonität	A2
Kurzfristige Bonität	P-1
Ausblick	stabil
Mortgage Covered Bond Rating	Aaa
Nachhaltigkeitsratings	
ISS ESG	C (Prime)
Sustainalytics	Medium Risk

Die Raiffeisenlandesbank Oberösterreich zählt als **einzige österreichische Raiffeisenlandesbank** zu den **signifikanten Banken** und steht somit unter der **Aufsicht der Europäischen Zentralbank (EZB)**

## Nachhaltigkeit in der RLB Oberösterreich



Die sieben SDG's, die die RLB OOE am Stärksten in ihren Fokus stellt





## KENNZAHLEN

# ERFOLGS- UND KAPITALKENNZAHLEN 2023 NACH IFRS

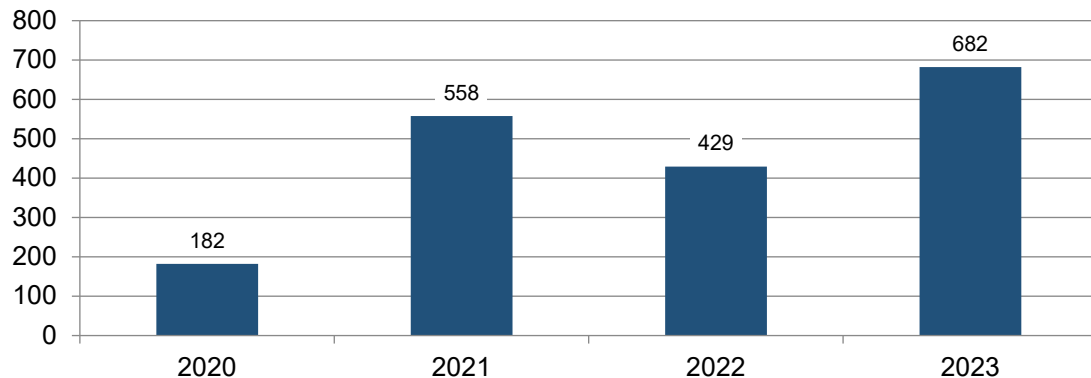
## RAIFFEISENLANDESBANK OOE KONZERN

Beträge in Mio. EUR	2023	2022
Betriebsergebnis	883	419
Jahresüberschuss vor Steuern	682	429
Jahresüberschuss vor Steuern / durchschnittliche Bilanzsumme (RoA)	1,40 %	0,85 %
Jahresüberschuss vor Steuern / durchschnittliches Eigenkapital (RoE)	12,24 %	8,19 %
Konzern-Bilanzsumme nach IFRS	47.838	49.322
Konsolidierte Eigenmittel nach IFRS in Mio. EUR	2023	2022
CET 1	5.005	4.608
CET 1 Ratio (in %)	16,55	15,82
Gesamtkapital	5.403	4.972
Gesamtkapitalquote (in %)	17,87	17,07

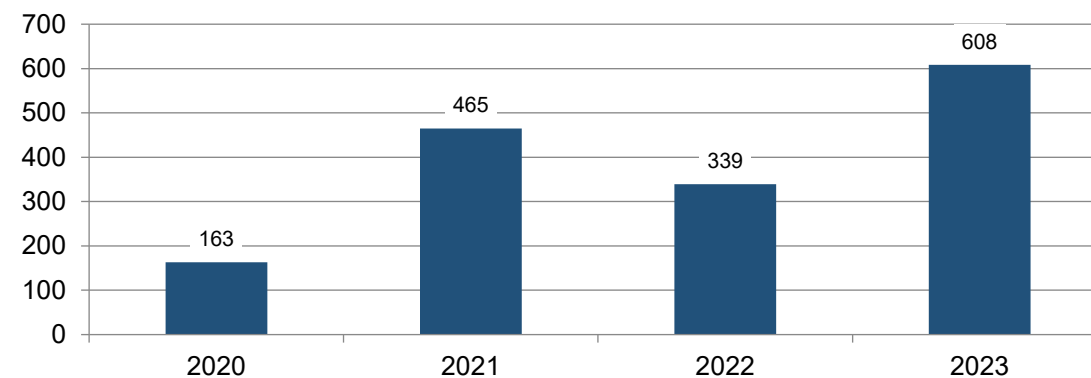
# KONZERNBILANZ NACH IFRS – 2020 bis 2023

## RAIFFEISENLANDESBANK OOE KONZERN

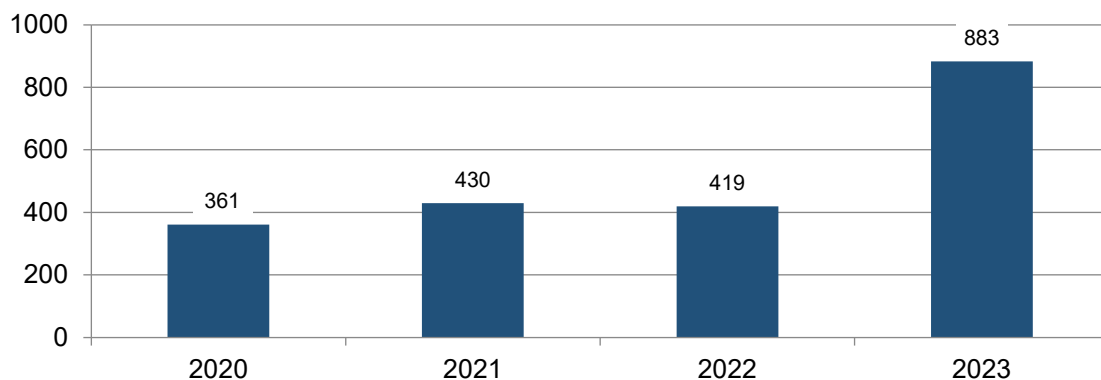
### JAHRESÜBERSCHUSS VOR STEUERN (in Mio. EUR)



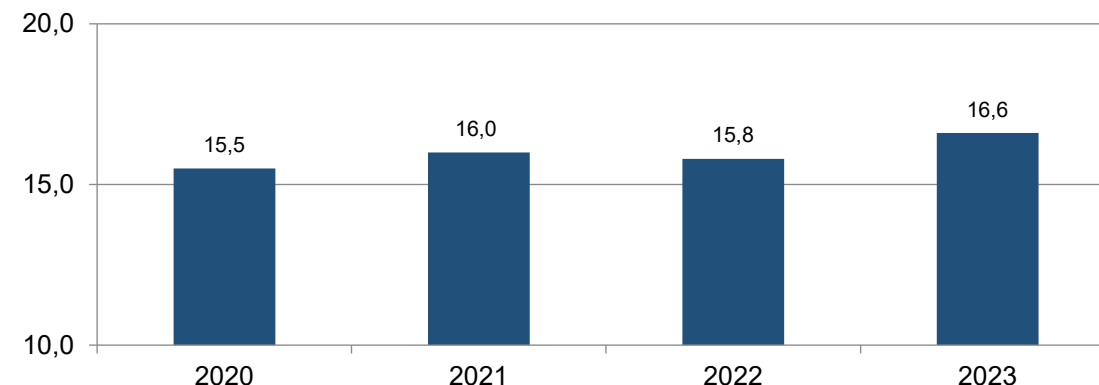
### JAHRESÜBERSCHUSS NACH STEUERN (in Mio. EUR)



### BETRIEBSERGEBNIS (in Mio. EUR)



### CET 1 RATIO (in %)



# LIQUIDITÄTS- UND EIGENMITTELKENNZAHLEN

## RAIFFEISENLANDESBANK OÖE KONZERN

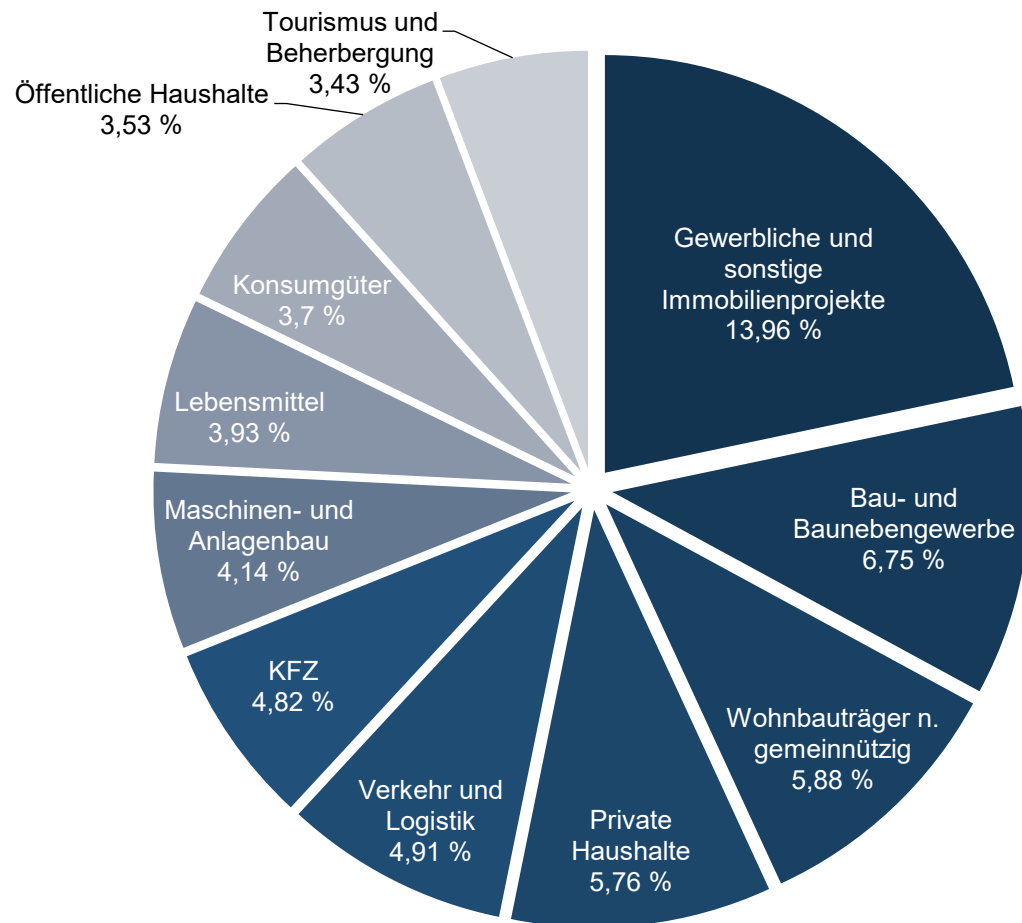
	2023	2022
Liquidity Coverage Ratio (LCR) in %	164	163
Net Stable Funding Ratio (NSFR) in %	124	129

CRR Kreis der RBG OÖ Verbund / Zahlen jeweils per 31.12.

	2023	2022
CET 1 in Mio. EUR	5.005	4.608
Ergänzungskapital (T 2) in Mio. EUR	398	364
Total Capital in Mio. EUR	5.403	4.972
RWA in Mio. EUR	30.237	29.130
CET 1 Ratio in %	16,55	15,82
Total Capital Ratio in %	17,87	17,07

# FINANZIERUNGEN DIVERSIFIZIERT NACH BRANCHEN

## RAIFFEISENLANDESBANK OBEROESTERREICH

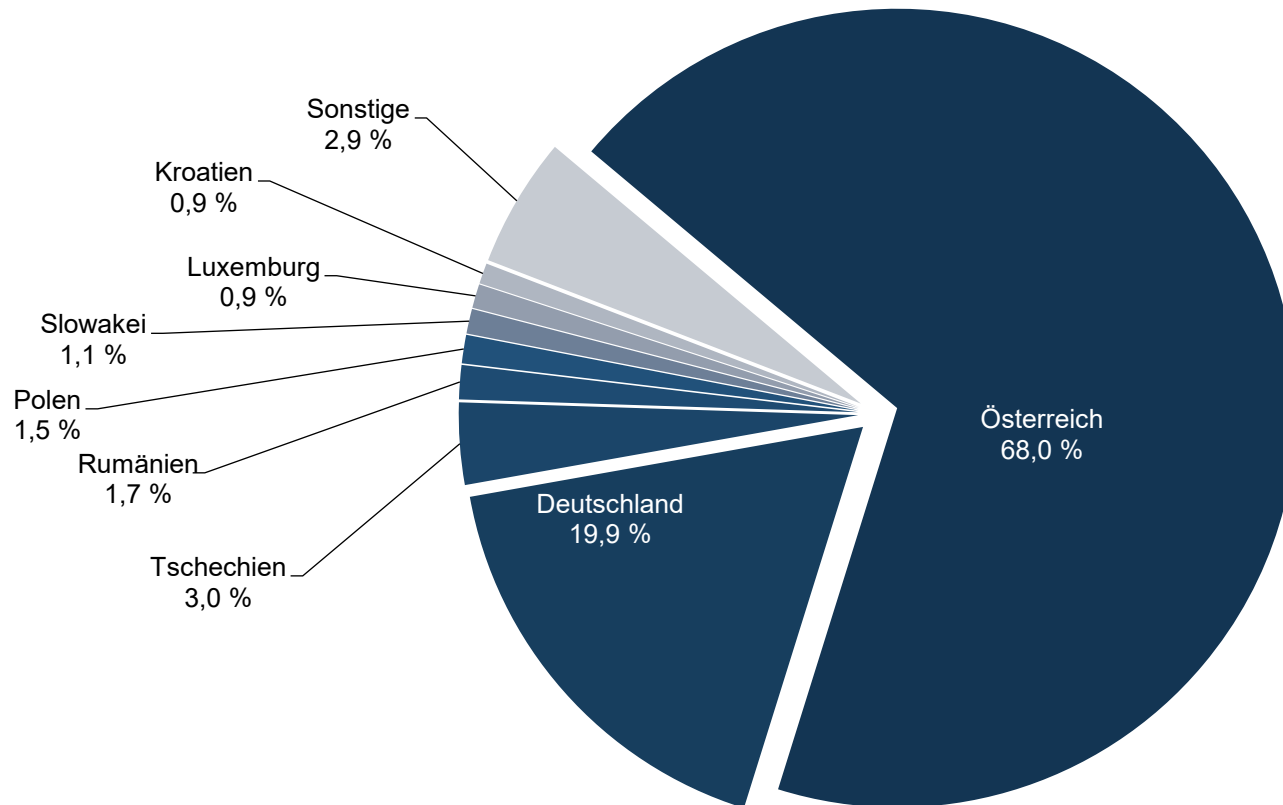


### Weitere Branchen (Auszug)

- Metallerzeugung und -bearbeitung 3,24 %
- Immobilienprojektbetreiber 3,16 %
- Kunststoffe, chemische Produkte 2,94 %
- Sonst. wirtschaftliche Dienstleistungen 2,78 %
- Land- und Forstwirtschaft 2,64 %
- Elektronik / Elektro 2,43 %
- Sonstige (pro Einzelbranche < 2,4 %) 24,78 %

# FINANZIERUNGEN DIVERSIFIZIERT NACH LÄNDERN

## RAIFFEISENLANDESBANK OBEROESTERREICH



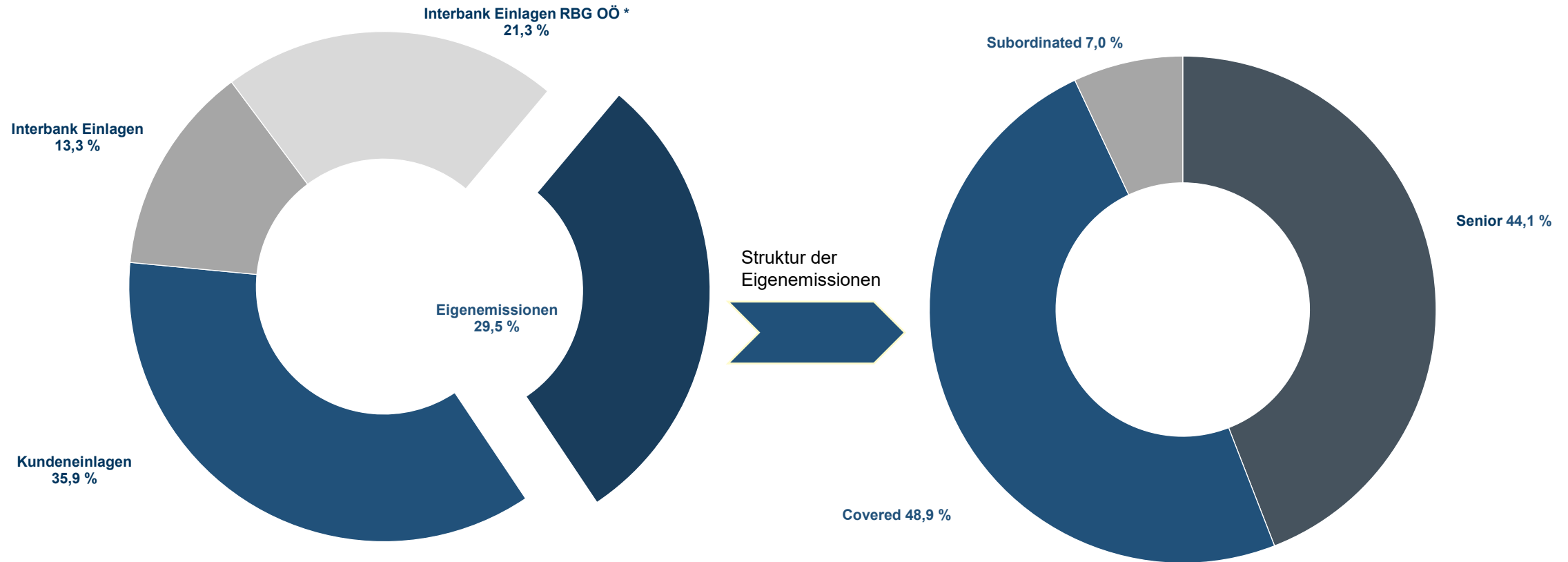
**88 % aller Kundenforderungen kommen aus Österreich und Deutschland**





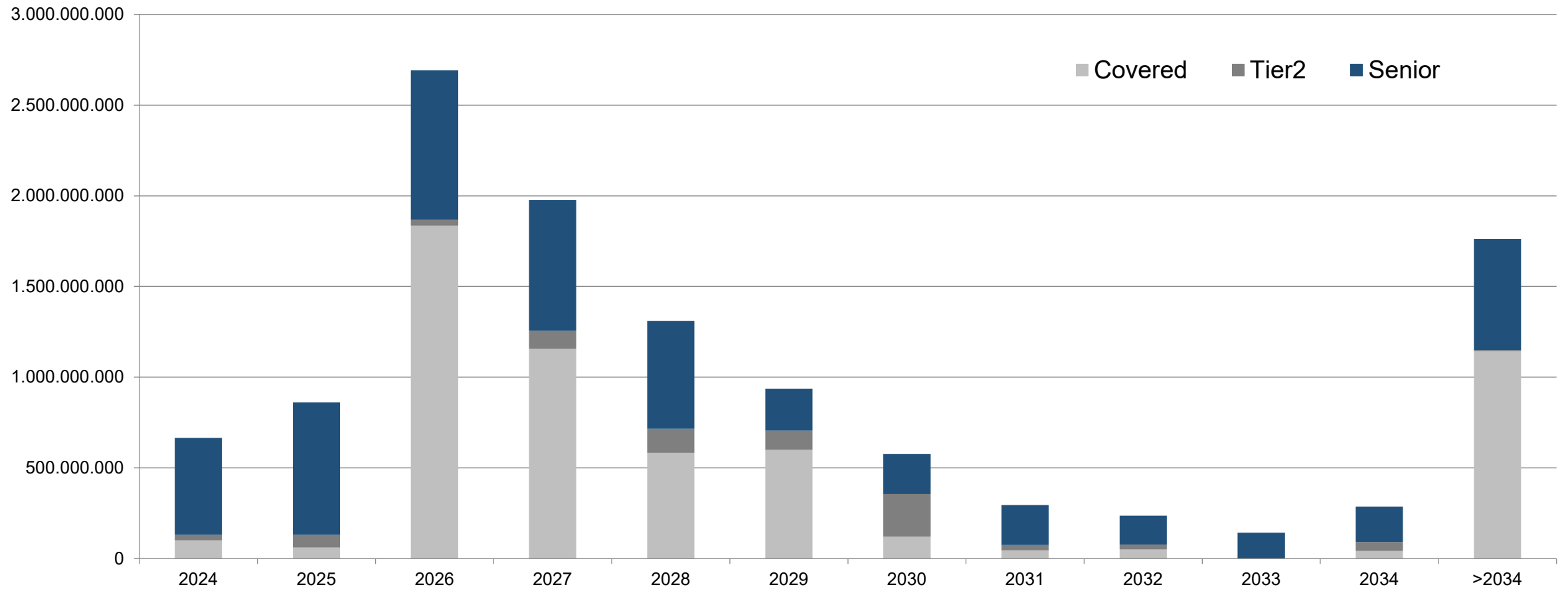
# REFINANZIERUNG

# REFINANZIERUNGS- UND EMISSIONSSTRUKTUR RAIFFEISENLANDESBANK OÖ



\* Raiffeisen Banken Gruppe Oberösterreich

# STRUKTUR DER FÄLLIGKEITEN – EMISSIONEN RAIFFEISENLANDESBANK OÖ



# BENCHMARKANLEIHEN / OEFFENTLICHE EMISSIONEN RAIFFEISENLANDESBANK OÖ

Emittent	Jahr	Volumen	Zinssatz	Laufzeit	Kategorie
Raiffeisenlandesbank Oberösterreich	09/2016	500 Mio.	0,375 %	10 Jahre	Mortgage Covered Bond
Raiffeisenlandesbank Oberösterreich	11/2017	500 Mio.	0,75 %	5,5 Jahre	Senior Unsecured
Raiffeisenlandesbank Oberösterreich	07/2018	500 Mio.	0,875 %	10 Jahre	Mortgage Covered Bond
Raiffeisenlandesbank Oberösterreich	01/2020	500 Mio.	0,5 %	15 Jahre	Mortgage Covered Bond
Raiffeisenlandesbank Oberösterreich	04/2022	500 Mio.	1,25 %	5 Jahre	Mortgage Covered Bond
Raiffeisenlandesbank Oberösterreich	06/2022	500 Mio.	2,5 %	7 Jahre	Mortgage Covered Bond
Raiffeisenlandesbank Oberösterreich	01/2023	750 Mio.	3,125 %	3 Jahre	Mortgage Covered Bond
Raiffeisenlandesbank Oberösterreich	07/2023	500 Mio.	3,625 %	4,4 Jahre	Mortgage Covered Bond



Alle Benchmark Emissionen wurden mit einer **deutlichen Überzeichnung sehr gut im Kapitalmarkt aufgenommen.**

# FUNDINGSTRUKTUR UND PRIVATE PLACEMENTS

## RAIFFEISENLANDESBANK OÖ

Die Raiffeisenlandesbank Oberösterreich AG hat sich seit Jahrzehnten einen Namen als verlässlicher Partner mit ihren Fundingprodukten auf den nationalen und internationalen Geld- und Kapitalmärkten gemacht.

### Private-Placement-Angebot

#### Produkte

- Inhaberschuldverschreibungen
- Namensschuldverschreibungen
- Schuldscheindarlehen

#### Ausstattung

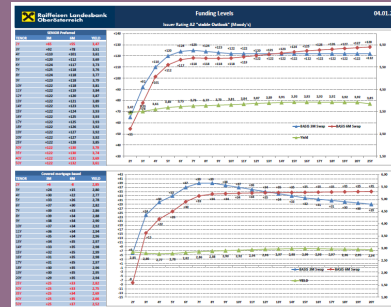
Haftungsrang: Covered, Senior Preferred und TierII

Laufzeiten: von 2 bis 50 Jahre

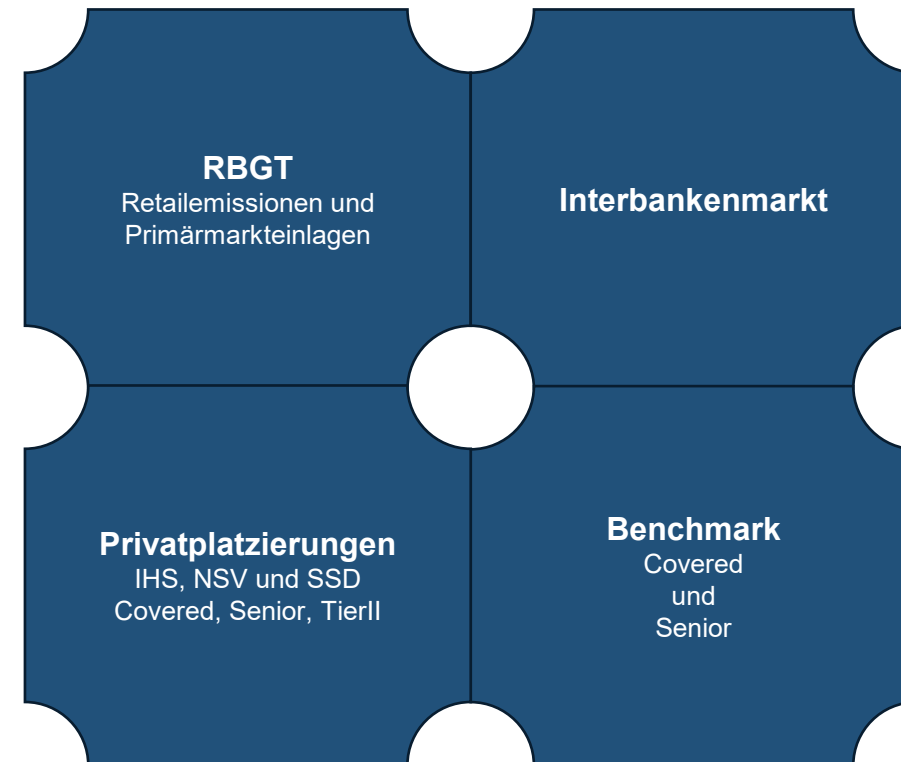
Strukturen: sind möglich (Callable, Multicallable, Zero's, etc.)

#### Emissionsprogramm

EMTN, sowohl nach österreichischem als auch deutschem Recht, gebilligt durch die FMA



### Unser Produktangebot auf der Refinanzierungsseite







## DECKUNGSSTOCK UND IMMOBILIENMARKT

# FAKTEN – HYPOTHEKARISCHER DECKUNGSSTOCK

## RAIFFEISENLANDESBANK OBEROESTERREICH

---



- ◆ Mortgage Covered Bond Rating (Moody's): Aaa
- ◆ Hypothekarkreditforderungen ausschließlich in Euro, somit kein Währungsrisiko
- ◆ 100 % österreichische Hypotheken, davon 57 % Oberösterreich und 35 % Salzburg
- ◆ Keine NPLs im Deckungsstock
- ◆ Keine Derivate im Deckungsstock
- ◆ Hohe Granularität – 42.906 Hypothekarkreditforderungen im Deckungsstock
- ◆ Breit aufgestelltes Hypothekarkredit-Neugeschäft durch 68 lokale Raiffeisenbanken in Oberösterreich
- ◆ RLB OÖ ist Mitglied des Pfandbriefforums in Österreich - [www.pfandbriefforum.at](http://www.pfandbriefforum.at)



# HYPOTHEKARISCHER DECKUNGSSTOCK

## RAIFFEISENLANDESBANK OBEROESTERREICH

Hypothekarischer Deckungsstock	per 31.03.2024	
	in Mio. EUR	in %
Deckungsstockvolumen	6.856	100,00
- davon RLB OOE	2.314	33,75
- davon Raiffeisenbanken OOE	4.542	66,25
Residential	5.264	76,77
Commercial	1.592	23,23
Ausstehendes Emissionsvolumen *	4.787	69,82
Kennzahlen		
Nominelle Überdeckung		2.069
Überdeckung in %		30,2
Gewichteter durchschnittlicher LTV (österreichische Definition) in % **		57,6
Anteil der 10 größten Finanzierungen in %		6,0

\* ohne aufgelaufene Zinsen, Nullkuponanleihen zum aktuellen, aufgezinnten Wert

\*\* LTV österreichische Definition: Betrag in Deckung je Forderung/Summe aktueller Immobilienwerte abzüglich vorrangiger Hypotheken

Hinweis:

Alle Angaben und Auswertungen beziehen sich auf den Stichtag 31.03.2024.

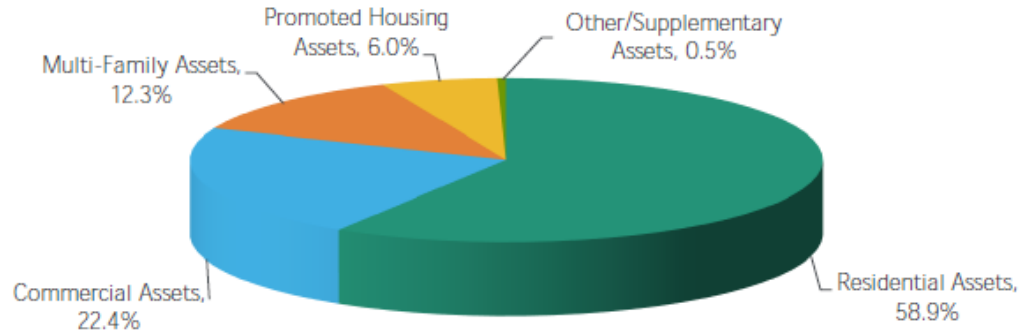
Die Zusammensetzung der hypothekarischen Deckungsstöcke der RLB OÖ ändert sich laufend.

# HYPOTHEKARISCHER DECKUNGSSTOCK- DETAILS

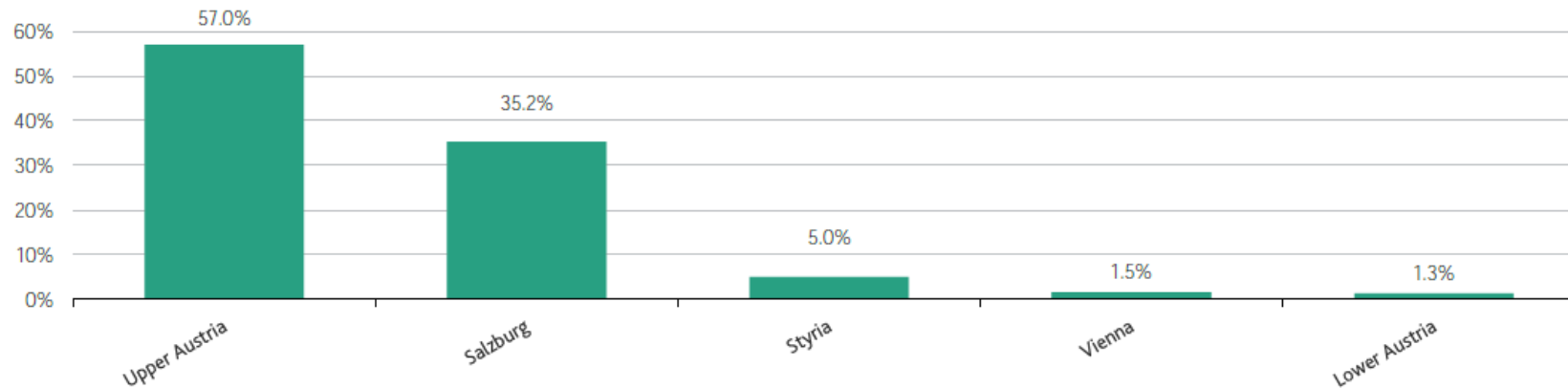
## RAIFFEISENLANDESBANK OBEROESTERREICH



### Aufteilung des Deckungsstockvolumens



### Regionale Aufteilung der Deckungsvolumina



# HYPOTHEKARISCHER DECKUNGSSTOCK - DETAILS

## RAIFFEISENLANDESBANK OBEROESTERREICH



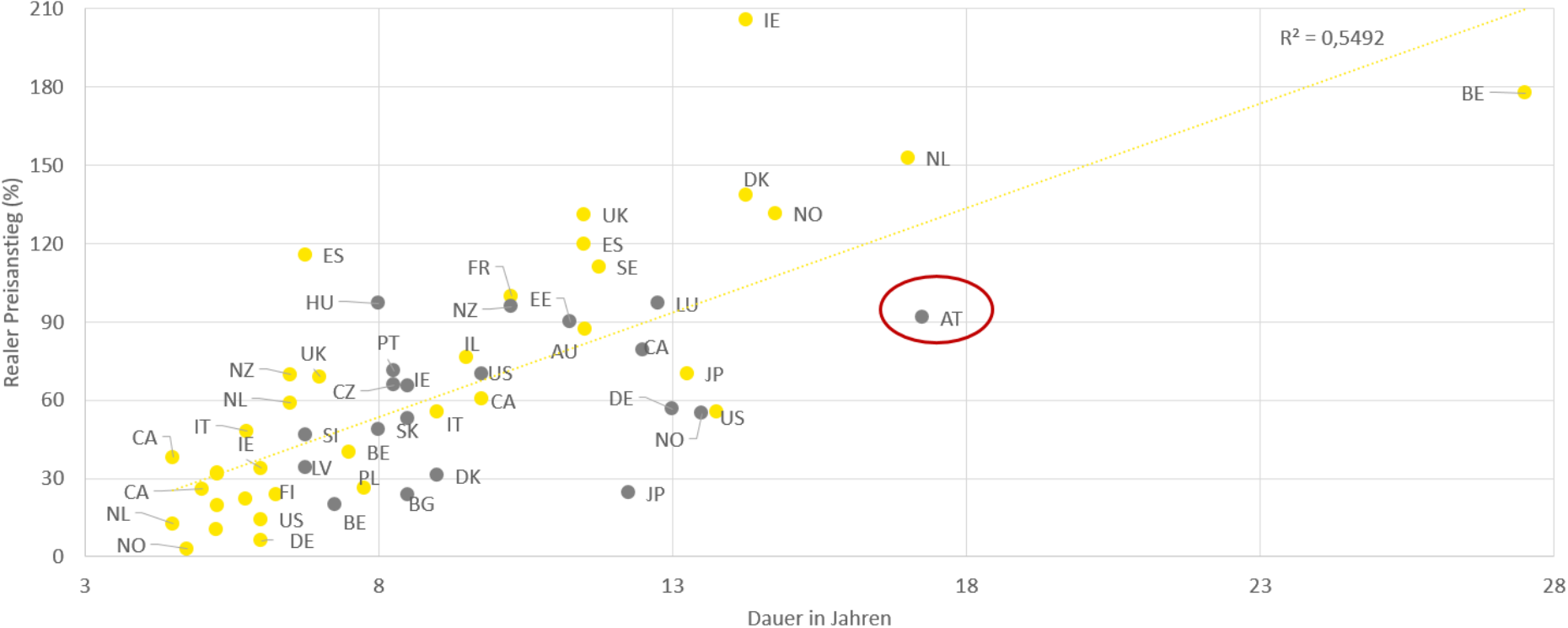
Deckungsstock - Kreditprofil	in % per 31.03.2024
0 bis 1 Jahr	5,22
1 bis 2 Jahre	4,72
2 bis 3 Jahre	4,54
3 bis 4 Jahre	4,34
4 bis 5 Jahre	4,68
5 bis 10 Jahre	21,75
über 10 Jahre	54,74
Laufzeit Covered Bonds	in % per 31.03.2024
0 bis 1 Jahr	1,94
1 bis 2 Jahre	17,02
2 bis 3 Jahre	11,69
3 bis 4 Jahre	22,78
4 bis 5 Jahre	11,53
5 bis 10 Jahre	14,70
über 10 Jahre	20,34

# IMMOBILIENMARKT – PREISENTWICKLUNG

## RAIFFEISENLANDESBANK OBEROESTERREICH



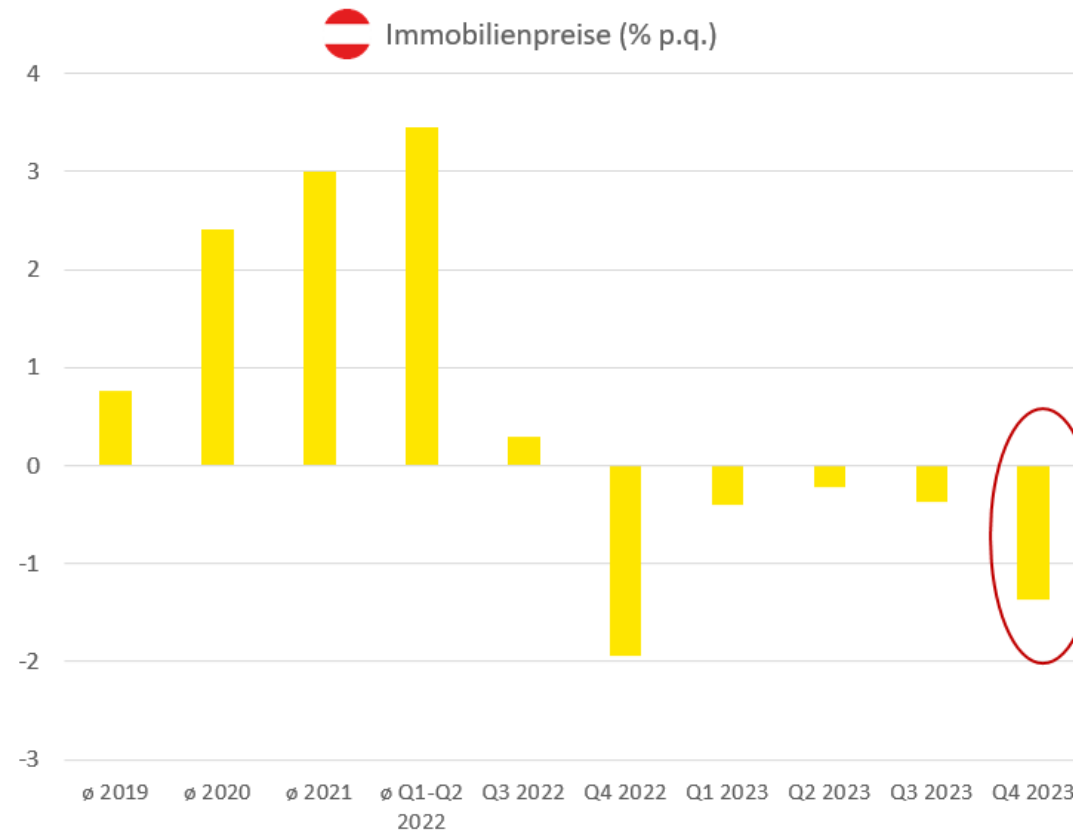
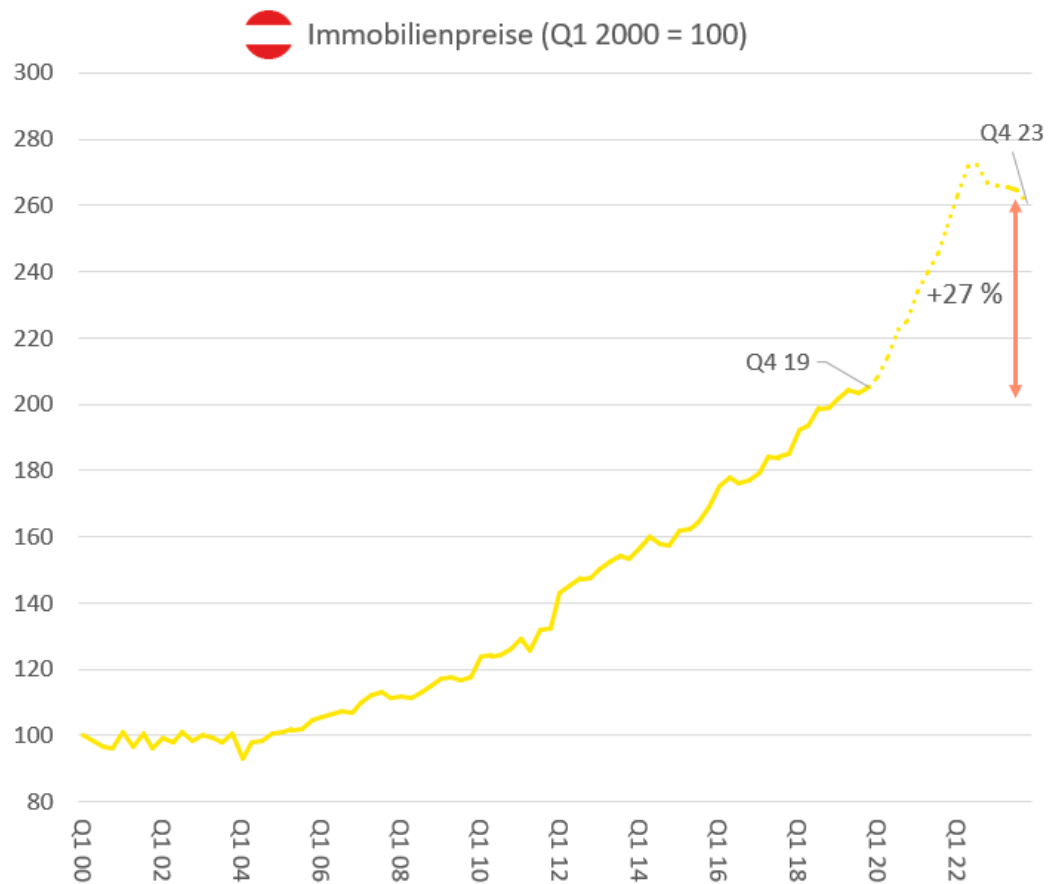
### Österreichischer Immobilienzyklus: Länger geht (fast) nicht



Definition Zyklus: Immobilienpreisindex (real) eines Quartals liegt über dem Durchschnitt der vorangegangenen 8 Quartale; gelb: bereits vor 2022 beendete Zyklen, grau: 2022 noch gelaufene Zyklen; Quelle: OECD, Refinitiv, RBI/Raiffeisen Research

# IMMOBILIENMARKT – PREISENTWICKLUNG

## RAIFFEISENLANDESBANK OBEROESTERREICH



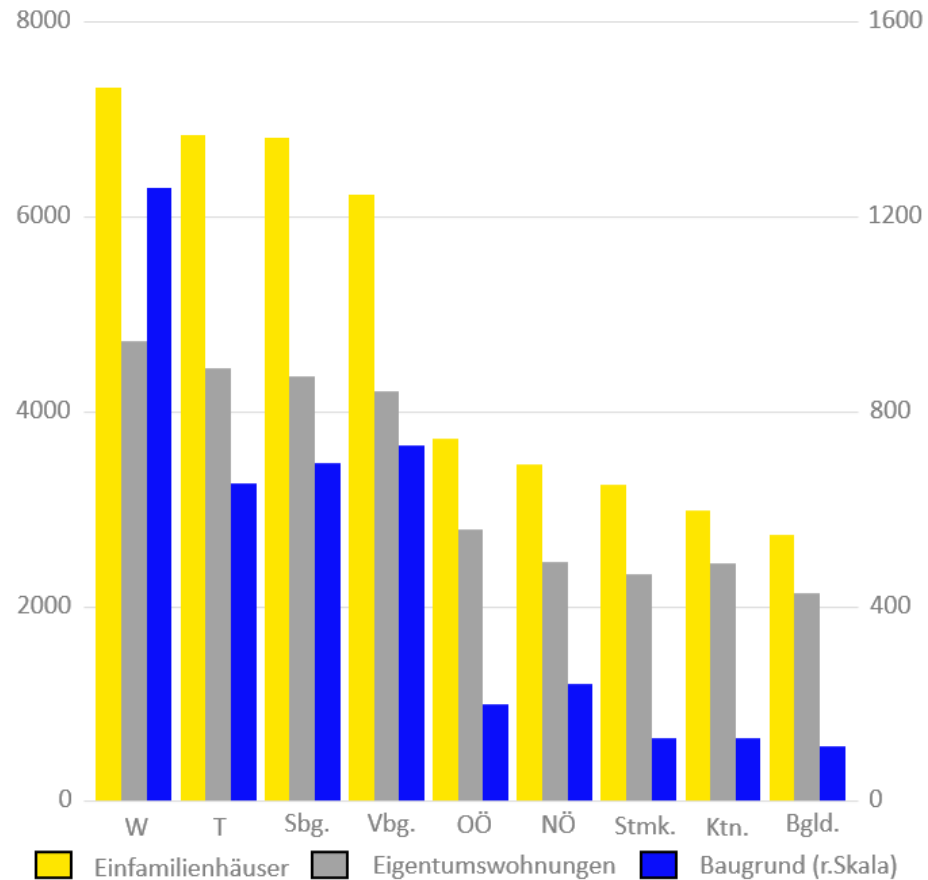
Quelle: OeNB (OeNB-Immobilienpreisindex), RBI/Raiffeisen Research

Quelle: OeNB (OeNB-Immobilienpreisindex), RBI/Raiffeisen Research

# IMMOBILIENMARKT – PREISENTWICKLUNG

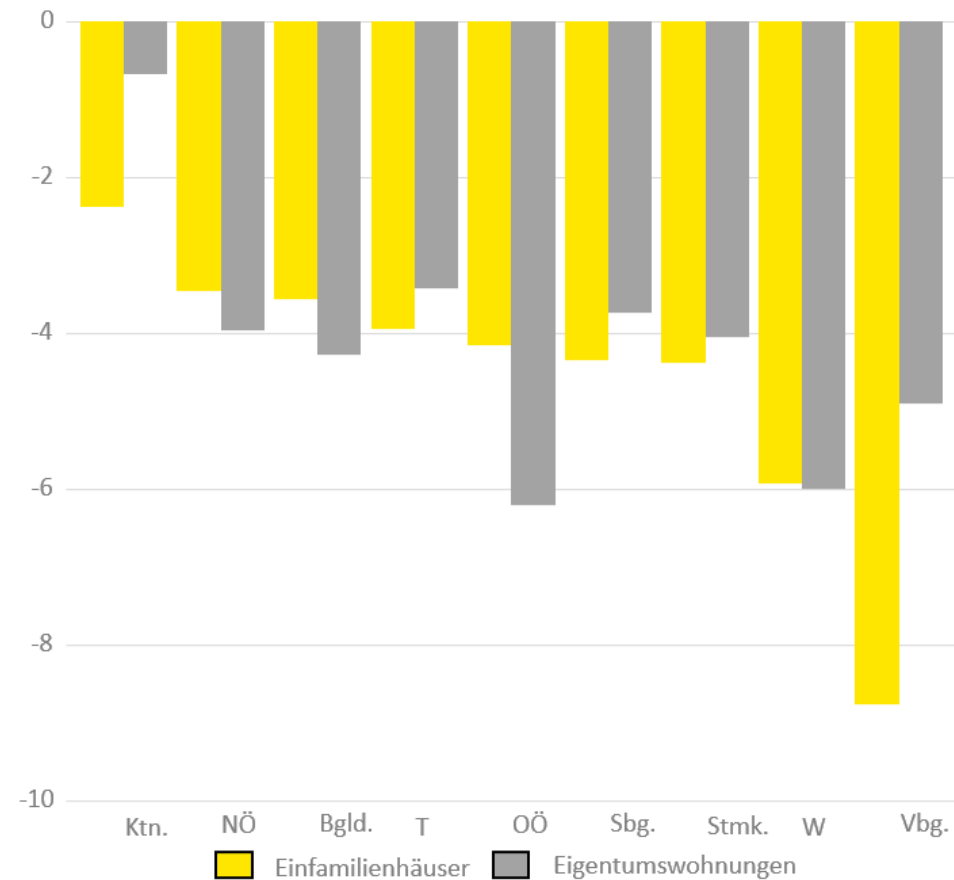
## RAIFFEISENLANDESBANK OBEROESTERREICH

Transaktionspreise EUR/m<sup>2</sup> Q4 2023



Quelle: DataScience Service GmbH, RBI/Raiffeisen Research

Preisveränderung (Q3 22 - Q4 23 in %)



Quelle: DataScience Service GmbH, RBI/Raiffeisen Research



## HIGHLIGHTS UND KONTAKTE



# HIGHLIGHTS

## RAIFFEISENLANDESBANK OÖ AG KONZERN



- Österreichs **fünftgrößte Bank**
- Verankert in der **stärksten Wirtschaftsregion Österreichs** → **Oberösterreich**
- Starker Fokus auf die Regionen **Oberösterreich, Salzburg** und **Süddeutschland**
- Ergebnis 2022 (vor Steuern): **EUR 682 Mio.**
- CET 1-Ratio 2022: **16,55 %**
- Total Capital Ratio 2022: **17,87 %**
- Langfristige Bonität (Moody's): **A2, stable**
- Mortgage Covered Bond Rating (Moody's): **Aaa**
- Sehr **hohe Granularität** und **ausschließlich in EUR** denominierter Deckungsstock
- Nachhaltigkeitsratings: ISS-ESG Rating: **C – Prime** // Sustainalytics ESG Risk Rating: **22,9 – Medium Risk**
- Die Raiffeisenlandesbank Oberösterreich AG ist Mitglied beim **UN Global Compact**



# KONTAKT

---

**Mag. Christian Ratz**  
Leiter Treasury Financial Markets  
+43 732 65 96-25200  
[ratz@rlbooe.at](mailto:ratz@rlbooe.at)

**Josef Buhl**  
Leiter Financial Markets  
+43 732 65 96-25180  
[josef.buhl@rlbooe.at](mailto:josef.buhl@rlbooe.at)

**Andreas Zak**  
Senior Manager Financial Markets  
+43 732 65 96-25182  
[zak@rlbooe.at](mailto:zak@rlbooe.at)

**Reinhard Ilk**  
Financial Markets  
+43 732 65 96-25165  
[ilk@rlbooe.at](mailto:ilk@rlbooe.at)

**Mario Ennsbrunner**  
Financial Markets  
+43 732 65 96-25160  
[ennsbrunner@rlbooe.at](mailto:ennsbrunner@rlbooe.at)

**Florian Lehner**  
Leiter Correspondent Banking  
+43 732 65 96-23151  
[florian.lehner@rlbooe.at](mailto:florian.lehner@rlbooe.at)



<b>Prospekte und Bedingungen/Prospectuses and Final Terms</b>	
DE	<a href="#">Prospekte und Bedingungen (raiffeisen.at)</a>
DE	<a href="https://www.raiffeisen.at/ooe/rlb/de/meine-bank/investor-relations/eigene-emissionen/prospekte-und-bedingungen.html">https://www.raiffeisen.at/ooe/rlb/de/meine-bank/investor-relations/eigene-emissionen/prospekte-und-bedingungen.html</a>
EN	<a href="#">Prospectuses and Final Terms (raiffeisen.at)</a>
EN	<a href="https://www.raiffeisen.at/ooe/rlb/de/meine-bank/investor-relations/own-issues/prospectuses-and-final-terms.html">https://www.raiffeisen.at/ooe/rlb/de/meine-bank/investor-relations/own-issues/prospectuses-and-final-terms.html</a>
<b>Deckungsstock/Cover Pool</b>	
DE	<a href="#">Deckungsstock (raiffeisen.at)</a>
DE	<a href="https://www.raiffeisen.at/ooe/rlb/de/meine-bank/investor-relations/deckungsstock.html">https://www.raiffeisen.at/ooe/rlb/de/meine-bank/investor-relations/deckungsstock.html</a>
EN	<a href="#">Cover Pool (raiffeisen.at)</a>
EN	<a href="https://www.raiffeisen.at/ooe/rlb/de/meine-bank/investor-relations/cover-pool.html">https://www.raiffeisen.at/ooe/rlb/de/meine-bank/investor-relations/cover-pool.html</a>
<b>Investoren Präsentation/Investor Presentation</b>	
	<a href="#">Investor Relations (raiffeisen.at)</a>
DE/EN	<a href="https://www.raiffeisen.at/ooe/rlb/de/meine-bank/investor-relations.html">https://www.raiffeisen.at/ooe/rlb/de/meine-bank/investor-relations.html</a>
<b>Nachhaltigkeit &amp; CSR</b>	
DE	<a href="#">Nachhaltigkeit &amp; CSR (raiffeisen.at)</a>
DE	<a href="https://www.raiffeisen.at/ooe/rlb/de/meine-bank/nachhaltigkeit-csr.html">https://www.raiffeisen.at/ooe/rlb/de/meine-bank/nachhaltigkeit-csr.html</a>
<b>ESG Ratings</b>	
DE	<a href="#">Nachhaltigkeitsratings (raiffeisen.at)</a>
DE	<a href="https://www.raiffeisen.at/ooe/rlb/de/meine-bank/nachhaltigkeit-csr/nachhaltigkeitsratings.html">https://www.raiffeisen.at/ooe/rlb/de/meine-bank/nachhaltigkeit-csr/nachhaltigkeitsratings.html</a>
<b>Green Bond Framework &amp; Second Party Opinion (SPO)</b>	
EN	<a href="https://www.raiffeisen.at/ooe/rlb/de/meine-bank/en-investor-relations.html">https://www.raiffeisen.at/ooe/rlb/de/meine-bank/en-investor-relations.html</a>
EN	<a href="https://www.raiffeisen.at/ooe/rlb/de/meine-bank/en-investor-relations.html">https://www.raiffeisen.at/ooe/rlb/de/meine-bank/en-investor-relations.html</a>

# RISIKOHINWEISE UND HAFTUNGSAUSSCHLUSS

---

Dieses Dokument ist weder eine Marketingmitteilung noch eine Finanzanalyse. Es handelt sich lediglich um Informationen über allgemeine Wirtschaftsdaten und institutsbezogene Daten. Dieses Dokument basiert auf öffentlichen Informationen und wurde von der Raiffeisenlandesbank Oberösterreich AG ausschließlich zu Informationszwecken erstellt. Die enthaltenen Angaben, Analysen und Prognosen basieren auf dem Wissensstand und der Markteinschätzung zum Zeitpunkt der Erstellung - vorbehaltlich von Änderungen und Ergänzungen. Die Raiffeisenlandesbank Oberösterreich AG übernimmt keine Haftung für die Richtigkeit und Vollständigkeit der Inhalte und für das Eintreten von Prognosen. Die Inhalte sind unverbindlich und stellen keine Empfehlung zum Kauf oder Verkauf dar. Da jede Anlageentscheidung der individuellen Abstimmung auf die persönlichen Verhältnisse (z.B. Risikobereitschaft) des Anlegers bedarf, ersetzt diese Information nicht die persönliche Beratung und Risikoaufklärung durch den Kundenbetreuer im Rahmen eines Beratungsgespräches. Es wird ausdrücklich darauf hingewiesen, dass Finanzinstrumente und Veranlagungen mitunter erhebliche Risiken bergen. Angaben über die Wertentwicklung beziehen sich auf die Vergangenheit und stellen daher keinen verlässlichen Indikator für die zukünftige Entwicklung dar. Währungsschwankungen bei Nicht-Euro-Veranlagungen können sich auf die Wertentwicklung ertragserhöhend oder ertragsmindernd auswirken. Ausführliche Risikohinweise und Haftungsausschluss unter [www.rlbooe.at/disclaimer](http://www.rlbooe.at/disclaimer)

Stand: April 2024