

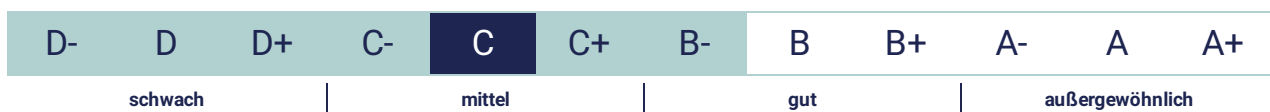
# ESG Corporate Rating

## Raiffeisenlandesbank Oberösterreich AG

<b>Branche</b>	Financials/Public & Regional Banks	<b>Status</b>	<b>Prime</b>
<b>Land</b>	Austria	<b>Rating</b>	<b>C</b>
<b>ISIN</b>	AT0000A0CKA5	<b>Prime-Schwelle</b>	<b>C</b>
		<b>Decile Rank</b>	<b>1</b>

RATED BY ISS ESG

### Absolutes Rating



Die Bewertung der Nachhaltigkeitsperformance eines Unternehmens findet auf Basis von ca. 100 Kriterien statt, die branchenspezifisch zusammengestellt wurden. Die Nichtoffenlegung von Informationen bzw. mangelnde Transparenz bezüglich dieser Kriterien wirkt sich negativ auf das Rating eines Unternehmens aus.

### Decile Rank



### Niedrige relative Performance

### Hohe relative Performance

Die Skala bildet den Decile Rank relativ zur Branche ab. Ein Decile Rank von 1 entspricht einer hohen relativen ESG-Performance, ein Decile Rank von 10 einer niedrigen.

### Branchenfürher

Firmen (in alphabetischer Reihenfolge)	Land	Note
Berner Kantonalbank AG	CH	C+
Deutsche Kreditbank AG	DE	B-
La Banque Postale S.A.	FR	B-

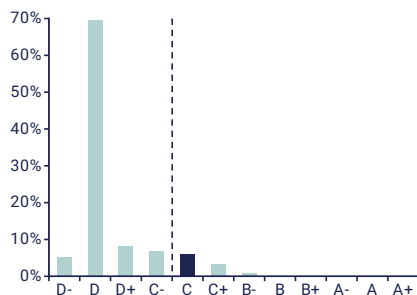
Legende: ■ Branche ■ Firma --- Prime

### Key Issue Performance

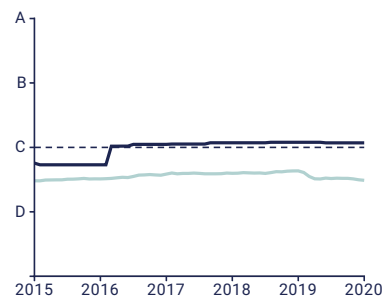


### Rating-Verteilung

246 Unternehmen in der Branche



### Rating-Historie



### Disclaimer

Copyright © 2018 Institutional Shareholder Services Inc. ("ISS"). Dieses Dokument und alle darin enthaltenen Informationen sind Eigentum von ISS oder seiner Tochtergesellschaften. Die Informationen dürfen ohne vorherige schriftliche Genehmigung von ISS weder ganz noch teilweise vervielfältigt oder verbreitet werden. Dieses Dokument wurde weder bei der United States Securities and Exchange Commission (US SEC) oder einer anderen Aufsichtsbehörde eingereicht noch von dieser genehmigt. Obwohl ISS und/oder seine Tochtergesellschaften bei der Erstellung dieses Berichts mit der gebotenen Sorgfalt vorgegangen sind, wird keine ausdrückliche oder implizierte Garantie hinsichtlich der Genauigkeit, Vollständigkeit oder Nützlichkeit dieser Informationen gegeben. Zudem wird keine Haftung für die Folgen übernommen, die sich aus dem Berücksichtigen der Informationen für Investitionen oder andere Zwecke ergeben. Insbesondere stellen die Recherchen, Analysen und Schlussfolgerungen weder ein Angebot, eine Aufforderung oder eine Beratung zum Kauf oder Verkauf von Wertpapieren dar, noch sind sie dazu bestimmt, Stimmen oder Vollmachten einzuholen.

Bitte beachten Sie, dass sich alle Informationen in diesem Report auf den Zeitpunkt der Reporterstellung beziehen.

Kontakt: ISS ESG, ISS Help Center

# Raiffeisenlandesbank Oberösterreich AG

## Methodology - Übersicht

Die Methodik des ESG Corporate Rating wurde ursprünglich von oekom research entwickelt und wird seit mehr als 25 Jahren kontinuierlich weiterentwickelt.

**ESG Corporate Rating** - Das ESG Corporate Rating Universum, welches derzeit mehr als mehr als 8.000 Emittenten umfasst und bis 2020 auf 10.000 Emittenten ausgeweitet wird, deckt in erster Linie Unternehmen aus relevanten nationalen und internationalen Aktienindizes sowie Small und Mid Caps aus Branchen mit direktem Bezug zum Thema Nachhaltigkeit und bedeutende, nicht börsennotierte Anleiheemittenten ab.

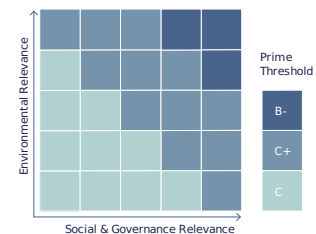
Die Bewertung der sozialen & Governance-bezogenen sowie ökologischen Leistung eines Unternehmens findet auf Basis von ca. 100 Kriterien aus den Bereichen Soziales, Umwelt und Governance statt, die aus einem Pool von mehr als 800 eigens entwickelten Indikatoren ausgewählt werden. Alle Kriterien werden einzeln gewichtet, bewertet und schließlich zu einer aggregierten Gesamtbewertung (Rating) zusammengefasst, wobei die Gewichtung der einzelnen Kriterien durch ihre branchenspezifische Wesentlichkeit bestimmt wird. Liegen für ein Kriterium keine relevanten bzw. aktuellen Unternehmensinformationen vor und können keine sinnvollen Annahmen auf Basis existierender Standards und der Expertise der Analysten, z.B. über eindeutige Länderstandards, getroffen werden, so führt dies zu einer Bewertung von D-.

Um ein umfassendes und ausgewogenes Bild eines jeden zu bewertenden Unternehmens zu erhalten, berücksichtigen unsere Analysten sowohl relevante Informationen, die vom Unternehmen selbst zur Verfügung gestellt werden, als auch solche aus unabhängigen Quellen. Darüber hinaus suchen die Analysten im Rahmen des Ratingprozesses aktiv den Dialog mit den bewerteten Unternehmen, welche dadurch regelmäßig die Möglichkeit erhalten, die Ergebnisse zu kommentieren und durch zusätzliche Informationen zu ergänzen.

**Decile Rank** - Der Decile Rank gibt an, in welchem Dezil (Zehntel des Gesamtwerts) sich das Unternehmensrating innerhalb seiner Branche befindet. Die Skala reicht von 1 (bestes Unternehmensrating im ersten Dezil innerhalb der Branche) bis 10 (niedrigstes Unternehmensrating im zehnten Dezil innerhalb der Branche). Der Decile Rank wird über die zugrunde liegende numerische Ratingnote bestimmt. Falls die Gesamtzahl der Unternehmen in einer Branche nicht gleichmäßig durch zehn geteilt werden kann, werden die überzähligen Unternehmen von oben (1 Dezil) nach unten verteilt. Liegen an der Grenze eines Dezils Unternehmensratings mit identischen absoluten Gesamtnoten vor, werden alle Ratings mit gleichen Bewertungen im höheren Dezil eingeordnet, was zu einer geringeren Anzahl von Unternehmensratings im unteren Dezil führt.

**Rating-Verteilung** - Überblick über die Verteilung der Ratings aller Unternehmen einer Branche aus dem ESG Corporate Rating Universe (in diesem Report dargestelltes Unternehmen: dunkelblau).

**Brancheneinstufung** - Branchen variieren in ihren sozialen & Governance-bezogenen sowie ökologischen Auswirkungen. Daher klassifizieren wir jede analysierte Branche in Abhängigkeit ihrer jeweiligen Relevanz in einer Nachhaltigkeitsmatrix. In Abhängigkeit von dieser Einstufung werden die beiden Dimensionen des ESG Corporate Ratings, das Social und das Environmental Rating, gewichtet und die branchenspezifischen Anforderungen für den ISS ESG Prime-Status (Prime-Schwelle) definiert (absoluter Best-in-Class-Ansatz).



**Branchenführer** - Übersicht über die drei besten Unternehmen der Branche aus dem ESG Corporate Rating Universe (in alphabetischer Reihenfolge) zum Zeitpunkt der Erstellung dieses Reports.

**Key Issue Performance** - Darstellung der Leistung des Unternehmens in den zentralen sozialen und ökologischen Themen der Branche im Vergleich zum Branchendurchschnitt.

**Rating-Historie** - Entwicklung des Ratings im Zeitverlauf und im Vergleich zum Durchschnitts-Rating in der Branche.

**Rating-Skala** - Die Unternehmen werden auf einer zwölfstufigen Ratingskala von A+ bis D- bewertet:

A+: Das Unternehmen zeigt außergewöhnliche Leistungen.

D-: Das Unternehmen zeigt schwache Leistungen (bzw. keinerlei Aktivitäten, das Thema angemessen zu managen).

Überblick über die Bandbreite aller erzielten Noten der Unternehmen in der Branche (hellblau) und Markierung der Note des in diesem Report dargestellten Unternehmens (dunkelblau).

**Status & Prime-Schwelle** - Unternehmen werden als Prime eingestuft, wenn sie die von ISS ESG definierten branchenspezifischen Nachhaltigkeitsanforderungen (Prime-Schwelle) im Rahmen des ESG Corporate Ratings erreichen oder übertreffen (absoluter Best-in-Class-Ansatz). Prime-Unternehmen gehören aus Nachhaltigkeitssicht zu den Vorreitern ihrer Branche und sind besser positioniert als Nicht-Prime-Unternehmen, um wesentliche ESG-Herausforderungen und -Risiken zu bewältigen und nachhaltigkeitsbezogene Chancen zu ergreifen. Die finanzielle Materialität des Prime-Status wurde durch Performancestudien bestätigt, welche eine kontinuierliche Outperformance des Prime-Portfolios im Vergleich zu konventionellen Indizes über einen Zeitraum von 14 Jahren belegen.