



BEI UNS UNTERSCHREIBEN SIE DIGITAL.

UND SO FUNKTIONIERT ES:

1 | Kontaktieren Sie Ihren Raiffeisen Berater und geben ihm Bescheid, dass Sie eine Finanzlösung von Raiffeisen digital unterzeichnen wollen. Ihr Raiffeisen-Berater bereitet die notwendigen Unterlagen in digitaler Form vor.


2 | Sie erhalten in Ihrer Mein ELBA Mailbox einen Link zur Unterschriftenmappe.

3 | Klicken Sie auf den Link, so können Sie den Vertrag in Ruhe einsehen (Screen 1) und ganz unten Ihre digitale Unterzeichnung mit Klick auf den farbig hinterlegten Unterschriften-Button auslösen. Bestätigen Sie den Start im erscheinenden Fenster „Transaktionscode anfordern“ (Screen 2).

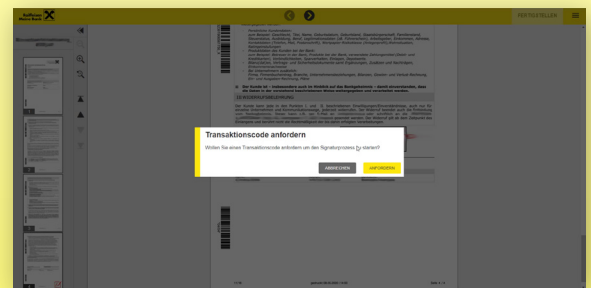
4 | Sie erhalten einen pushTAN an Ihrem mobilen Endgerät und können den Vertrag digital unterschreiben (Screen 3). Ihre Signatur wird nun im Vertrag angezeigt. Schließen Sie in der Folge die Unterschriftenmappe durch Klick auf „Fertigstellen“ ab (Screen 4).

5 | Sie und Ihr Raiffeisen Berater erhalten die signierten Dokumente nach Abschluss der Unterschriftenmappe per E-Mail zugesandt.

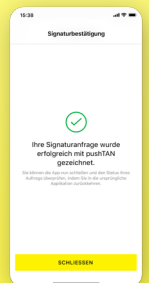
6 | Ihr Raiffeisen Berater prüft die signierten Dokumente und führt Ihren Auftrag aus.



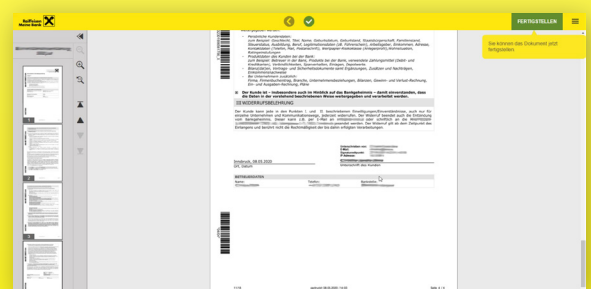
Screen 1



Screen 2



Screen 3



Screen 4